



FIT-jelentés :: 2013

Fenntartói jelentés

Összefoglalás

HOSTIS Idegenforg. és Nemzetk. Gazd. Szakképzési Közalapítvá

1039 Budapest, Szent János utca 16.

Fenntartói azonosító: 10509071



EMBERI ERŐFORRÁSOK
MINISZTERIUMA

● KTATÁSI HIVATAL








Összefoglalás

A fenntartó létszámadatai

Évfolyam	Képzési forma	Tanulók száma	
		Összesen	A jelentésben szereplők
10.	4 évfolyamos gimnázium	109	98
10.	Szakközépiskola	86	81

Átlageredmények

Mérési terület	Évfolyam	Átlageredmény (megbízhatósági tartomány)	
		A fenntartott intézményekben	Országosan
Matematika	10.	1728 (1708;1743)	 1640 (1639;1641)
Szövegértés	10.	1740 (1722;1756)	 1620 (1619;1621)

-  A fenntartó eredményénél szignifikánsan alacsonyabb az adott érték
-  A fenntartó eredménye nem különbözik szignifikánsan az adott értéktől
-  A fenntartó eredményénél szignifikánsan magasabb az adott érték



035483 - Xántus János Két Tanítási Nyelvű, Gyakorló Gimnázium és Idegenforgalmi Szakközépiskola, Szakiskola és Szakképző Iskola




1055 Budapest, Markó u. 18-20.

Az intézmény létszámadatai

Évfolyam	Képzési forma	Tanulók száma	
		Összesen	A jelentésben szereplők
10.	4 évfolyamos gimnázium	109	98
10.	Szakközépiskola	86	81

Átlageredmények

Mérési terület	Évfolyam	Átlageredmény (megbízhatósági tartomány)	
		Az intézményben	Országosan
Matematika	10.	1728 (1708;1743)	 1640 (1639;1641)
Szövegértés	10.	1740 (1722;1756)	 1620 (1619;1621)

-  Az intézmény eredményénél szignifikánsan alacsonyabb az adott érték
-  Az intézmény eredménye nem különbözik szignifikánsan az adott értéktől
-  Az intézmény eredményénél szignifikánsan magasabb az adott érték

035483 - 001 - Xántus János Két Tanítási Nyelvű, Gyakorló Gimnázium, Idegenforgalmi Szakközépiskola és Szakképző Iskola

1055 Budapest, Markó u. 18-20.

A telephely létszámadatai

Évfolyam	Képzési forma	Tanulók száma			
		Összesen	A jelentésben szereplők	CSH-indexszel rendelkezők	A 2011-es eredménnyel is rendelkezők
10.	4 évfolyamos gimnázium	109	98	56	86
10.	Szakközépiskola	86	81	56	73

Piros szín jelzi, ha valamely évfolyamon és képzési formában a telephely CSH-indexe vagy a 2011-es eredmények alapján a várható eredmény nem becsülhető megbízhatóan.

Átlageredmények

Mérési terület	Évfolyam	Képzési forma	Átlageredmény (megbízhatósági tartomány)					
			A telephelyen	Országos	Az első viszonyítási csoport		A második viszonyítási csoport	
					Neve	Eredménye	Neve	Eredménye
Matematika	10.	4 évf. gimn.	1745 (1719;1767)	😊 1640 (1639;1641)	4 évf. gimn.	😊 1735 (1733;1737)	Nagy 4 évf. gimn.	😊 1762 (1759;1764)
	10.	szakköz.	1706 (1673;1736)	😊 1640 (1639;1641)	Szakköz.	😊 1625 (1623;1626)	Nagy szakköz.	😊 1651 (1649;1653)
Szövegértés	10.	4 évf. gimn.	1745 (1723;1766)	😊 1620 (1619;1621)	4 évf. gimn.	😊 1725 (1724;1727)	Nagy 4 évf. gimn.	😊 1749 (1748;1751)
	10.	szakköz.	1734 (1706;1757)	😊 1620 (1619;1621)	Szakköz.	😊 1607 (1605;1608)	Nagy szakköz.	😊 1628 (1626;1630)

- 😊 A telephely eredményénél szignifikánsan alacsonyabb az adott érték
- 😊 A telephely eredménye nem különbözik szignifikánsan az adott értéktől
- 😊 A telephely eredményénél szignifikánsan magasabb az adott érték

A telephely eredménye a tanulók CSH-indexének tükrében

Mérési terület	Évfolyam	Képzési forma	A tényleges eredmény a várhatóhoz képest	
			Országos regresszió alapján	A megfelelő képzési forma/településtípus telephelyeire illesztett regresszió alapján
Matematika	10.	4 évf. gimn.	-	-
	10.	szakköz.	-	-
Szövegértés	10.	4 évf. gimn.	-	-
	10.	szakköz.	-	-

- 😊 A telephely eredménye szignifikánsan magasabb a várhatónál
- 😊 A telephely eredménye nem különbözik szignifikánsan a várhatótól
- 😊 A telephely eredménye szignifikánsan gyengébb a várhatónál

A telephely eredménye a tanulók korábbi eredményének tükrében

Mérési terület	Évfolyam	Képzési forma	A tényleges eredmény a várhatóhoz képest	
			Országos regresszió alapján	A megfelelő képzési forma/településtípus telephelyeire illesztett regresszió alapján
Matematika	10.	4 évf. gimn.	☹	☹
	10.	szakköz.	☹	☹
Szövegértés	10.	4 évf. gimn.	☹	☹
	10.	szakköz.	☹	☹

- ☺ A telephely eredménye szignifikánsan magasabb a várhatónál
- ☹ A telephely eredménye nem különbözik szignifikánsan a várhatótól
- ☹ A telephely eredménye szignifikánsan gyengébb a várhatónál

A telephely eredménye az eddigi kompetenciamérésekben*

Mérési terület	Évf.	Képzési forma	Átlageredmény (megbízhatósági tartomány)				
			2013	2012	2011	2010	2009
Matematika	10.	4 évf. gimn.	1745 (1719;1767)	☹ 1772 (1750;1794)	☹ 1725 (1694;1756)	☹ 1695 (1666;1732)	☹ 1723 (1700;1758)
	10.	szakköz.	1706 (1673;1736)	☹ 1710 (1689;1738)	☹ 1715 (1681;1756)	☹ 1676 (1646;1709)	☹ 1689 (1662;1722)
Szövegértés	10.	4 évf. gimn.	1745 (1723;1766)	☹ 1728 (1703;1748)	☹ 1763 (1739;1783)	☹ 1761 (1736;1785)	☹ 1736 (1714;1755)
	10.	szakköz.	1734 (1706;1757)	☹ 1729 (1696;1759)	☹ 1748 (1727;1779)	☹ 1746 (1719;1771)	☹ 1766 (1732;1799)

- ☺ A 2013. évi eredmény az adott év eredményénél szignifikánsan magasabb
- ☹ A telephely 2013. évi eredménye nem különbözik szignifikánsan az adott év eredményétől
- ☹ A 2013. évi eredmény az adott év eredményénél szignifikánsan gyengébb

* A FIT – jelentésben 2012-től kezdődően a 95%-os megbízhatósági tartományokat tüntetjük fel, ezért a 2011. évi vagy annál régebbi átlageredmények esetében a táblázatban látható megbízhatósági tartomány szélesebb a 2012. évnél korábbi jelentésekben szereplő 90%-os megbízhatósági tartománynál.

Az alapszintet el nem érő tanulók aránya

Mérési terület	Évfolyam	Képzési forma	Alapszint	Az alapszint alatt teljesítő tanulók aránya (%)		
				A telephelyen	Országosan	A megfelelő képzési típusban/településtípusban
Matematika	10.	4 évf. gimn.	4. képességi szint	7,1	35,7	16,1
	10.	szakköz.	4. képességi szint	14,8	35,7	36,1
Szövegértés	10.	4 évf. gimn.	4. képességi szint	1,0	25,1	6,8
	10.	szakköz.	4. képességi szint	1,2	25,1	21,8