



---

# FIT-jelentés :: 2015

Fenntartói jelentés

Összefoglalás

## HOSTIS Idegenforg. és Nemzetk. Gazd. Szakképzési Közalapítvány

1039 Budapest, Szent János utca 16.

Fenntartói azonosító: 10509071



EMBERI ERŐFORRÁSOK  
MINISZTERIUMA

● KTATÁSI HIVATAL





Köznevelési Mérési  
Értékelési Osztály




## Összefoglalás

### A fenntartó létszámadatai

Évfolyam	Képzési forma	Tanulók száma	
		Összesen	A jelentésben szereplők
10.	4 évfolyamos gimnázium	71	64
10.	Szakközépiskola	94	81

### Átlageredmények

Mérési terület	Évfolyam	Átlageredmény (megbízhatósági tartomány)	
		A fenntartott intézményekben	Országosan
Matematika	10.	1769 (1745;1788)	 1645 (1644;1646)
Szövegértés	10.	1743 (1721;1768)	 1601 (1601;1602)

-  A fenntartó eredményénél szignifikánsan alacsonyabb az adott érték
-  A fenntartó eredménye nem különbözik szignifikánsan az adott értéktől
-  A fenntartó eredményénél szignifikánsan magasabb az adott érték



## 035483 - Xántus János Két Tanítási Nyelvű, Gyakorló Gimnázium és Idegenforgalmi Szakközépiskola, Szakiskola és Szakképző Iskola




1055 Budapest, Markó utca 18-20.

Az intézmény létszámadatai

Évfolyam	Képzési forma	Tanulók száma	
		Összesen	A jelentésben szereplők
10.	4 évfolyamos gimnázium	71	64
10.	Szakközépiskola	94	81

Átlageredmények

Mérési terület	Évfolyam	Átlageredmény (megbízhatósági tartomány)	
		Az intézményben	Országosan
Matematika	10.	1769 (1745;1788)	 1645 (1644;1646)
Szövegértés	10.	1743 (1721;1768)	 1601 (1601;1602)

-  Az intézmény eredményénél szignifikánsan alacsonyabb az adott érték
-  Az intézmény eredménye nem különbözik szignifikánsan az adott értéktől
-  Az intézmény eredményénél szignifikánsan magasabb az adott érték

## 035483 - 001 - Xántus János Két Tanítási Nyelvű, Gyakorló Gimnázium és Idegenforgalmi Szakközépiskola, Szakiskola és Szakképző Iskola

1055 Budapest, Markó utca 18-20.

### A telephely létszámadatai

Évfolyam	Képzési forma	Tanulók száma			
		Összesen	A jelentésben szereplők	CSH-indexszel rendelkezők	A 2013-as eredménnyel is rendelkezők
10.	4 évfolyamos gimnázium	71	64	42	58
10.	Szakközépiskola	94	81	58	73

Piros szín jelzi, ha valamely évfolyamon és képzési formában a telephely CSH-indexe vagy a 2013-as eredmények alapján a várható eredmény nem becsülhető megbízhatóan.

### Átlageredmények

Mérési terület	Évfolyam	Képzési forma	Átlageredmény (megbízhatósági tartomány)					
			A telephelyen	Országos	Az első viszonyítási csoport		A második viszonyítási csoport	
					Neve	Eredménye	Neve	Eredménye
Matematika	10.	4 évf. gimn.	1806 (1774;1836)	1645 😊 (1644;1646)	4 évf. gimn.	😊 1738 (1736;1740)	Nagy 4 évf. gimn.	☹️ 1773 (1771;1775)
	10.	szakköz.	1741 (1704;1769)	1645 😊 (1644;1646)	Szakköz.	😊 1633 (1631;1634)	Nagy szakköz.	😊 1661 (1658;1662)
Szövegértés	10.	4 évf. gimn.	1747 (1709;1783)	1601 😊 (1601;1602)	4 évf. gimn.	☹️ 1708 (1706;1709)	Nagy 4 évf. gimn.	☹️ 1741 (1739;1743)
	10.	szakköz.	1740 (1711;1767)	1601 😊 (1601;1602)	Szakköz.	😊 1585 (1584;1587)	Nagy szakköz.	😊 1609 (1607;1611)

- 😊 A telephely eredményénél szignifikánsan alacsonyabb az adott érték
- ☹️ A telephely eredménye nem különbözik szignifikánsan az adott értéktől
- ☹️ A telephely eredményénél szignifikánsan magasabb az adott érték

### A telephely eredménye a tanulók CSH-indexének tükrében

Mérési terület	Évfolyam	Képzési forma	A tényleges eredmény a várhatóhoz képest	
			Országos regresszió alapján	A megfelelő képzési forma/településtípus telephelyeire illesztett regresszió alapján
Matematika	10.	4 évf. gimn.	-	-
	10.	szakköz.	-	-
Szövegértés	10.	4 évf. gimn.	-	-
	10.	szakköz.	-	-

- 😊 A telephely eredménye szignifikánsan magasabb a várhatónál
- ☹️ A telephely eredménye nem különbözik szignifikánsan a várhatótól
- ☹️ A telephely eredménye szignifikánsan gyengébb a várhatónál

A telephely eredménye a tanulók korábbi eredményének tükrében

Mérési terület	Évfolyam	Képzési forma	A tényleges eredmény a várhatóhoz képest	
			Országos regresszió alapján	A megfelelő képzési forma/településtípus telephelyeire illesztett regresszió alapján
Matematika	10.	4 évf. gimn.	☹	☹
	10.	szakköz.	☹	☹
Szövegértés	10.	4 évf. gimn.	☹	☹
	10.	szakköz.	☹	☹

- ☺ A telephely eredménye szignifikánsan magasabb a várhatónál
- ☹ A telephely eredménye nem különbözik szignifikánsan a várhatótól
- ☹ A telephely eredménye szignifikánsan gyengébb a várhatónál

A telephely eredménye az eddigi kompetenciamérésekben\*

Mérési terület	Évf.	Képzési forma	Átlageredmény (megbízhatósági tartomány)				
			2015	2014	2013	2012	2011
Matematika	10.	4 évf. gimn.	1806 (1774;1836)	☺ 1748 (1717;1778)	☺ 1745 (1719;1767)	☹ 1772 (1750;1794)	☺ 1725 (1694;1756)
	10.	szakköz.	1741 (1704;1769)	☹ 1738 (1697;1766)	☹ 1706 (1673;1736)	☹ 1710 (1689;1738)	☹ 1715 (1681;1756)
Szövegértés	10.	4 évf. gimn.	1747 (1709;1783)	☹ 1758 (1731;1789)	☹ 1745 (1723;1766)	☹ 1728 (1703;1748)	☹ 1763 (1739;1783)
	10.	szakköz.	1740 (1711;1767)	☹ 1743 (1710;1770)	☹ 1734 (1706;1757)	☹ 1729 (1696;1759)	☹ 1748 (1727;1779)

- ☺ A 2015. évi eredmény az adott év eredményénél szignifikánsan magasabb
- ☹ A telephely 2015. évi eredménye nem különbözik szignifikánsan az adott év eredményétől
- ☹ A 2015. évi eredmény az adott év eredményénél szignifikánsan gyengébb

\* A FIT – jelentésben 2012-től kezdődően a 95%-os megbízhatósági tartományokat tüntetjük fel, ezért a 2011. évi vagy annál régebbi átlageredmények esetében a táblázatban látható megbízhatósági tartomány szélesebb a 2012. évnél korábbi jelentésekben szereplő 90%-os megbízhatósági tartománynál.

Az alapszintet el nem érő tanulók aránya

Mérési terület	Évfolyam	Képzési forma	Alapszint	Az alapszint alatt teljesítő tanulók aránya (%)		
				A telephelyen	Országosan	A megfelelő képzési típusban/településtípusban
Matematika	10.	4 évf. gimn.	4. képességi szint	4,7	35,2	16,4
	10.	szakköz.	4. képességi szint	8,7	35,2	35,4
Szövegértés	10.	4 évf. gimn.	4. képességi szint	4,7	28,9	9,4
	10.	szakköz.	4. képességi szint	1,2	28,9	26,7

A minimum szintet el nem érő tanulók aránya\*

Mérési terület	Évfolyam	Képzési forma	Minimum szint	A minimum szint alatt teljesítő tanulók aránya (%)		
				A telephelyen	Országosan	A megfelelő képzési típusban/település-típusban
Matematika	10.	4 évf. gimn.	3. képességi szint	0	16,7	4,4
	10.	szakköz.	3. képességi szint	2,3	16,7	12,5
Szövegértés	10.	4 évf. gimn.	3. képességi szint	1,5	12,4	2,2
	10.	szakköz.	3. képességi szint	0	12,4	7,0

\* Ez az arányszám a jelentésre jogosult és nem a jelentésben szereplő tanulók létszámaira vonatkozik.