



FIT-jelentés :: 2012

Intézményi jelentés

Összefoglalás

**Xántus János Két Tanítási Nyelvű, Gyakorló
Gimnázium és Idegenforgalmi
Szakközépiskola, Szakiskola és Szakképző
Iskola**

1055 Budapest, Markó u. 18-20.

OM azonosító: 035483



EMBERI ERŐFORRÁSOK
MINISZTERIUMA

● **KTATÁSI HIVATAL**








Összefoglalás

Az intézmény létszámadatai

Évfolyam	Képzési forma	Tanulók száma	
		Összesen	A jelentésben szereplők
10.	4 évfolyamos gimnázium	101	90
10.	Szakközépiskola	73	65

Átlageredmények

Mérési terület	Évfolyam	Átlageredmény (megbízhatósági tartomány)	
		Az intézményben	Országosan
Matematika	10.	1746 (1731;1760)	 1632 (1631;1633)
Szövegértés	10.	1728 (1710;1750)	 1603 (1602;1604)

-  Az intézmény eredményénél szignifikánsan alacsonyabb az adott érték
-  Az intézmény eredménye nem különbözik szignifikánsan az adott értéktől
-  Az intézmény eredményénél szignifikánsan magasabb az adott érték

035483 - 001 - Xántus János Két Tanítási Nyelvű, Gyakorló Gimnázium, Idegenforgalmi Szakközépiskola és Szakképző Iskola

1055 Budapest, Markó u. 18-20.

A telephely létszámadatai

Évfolyam	Képzési forma	Tanulók száma			
		Összesen	A jelentésben szereplők	CSH-indexszel rendelkezők	A 2010-es eredménnyel is rendelkezők
10.	4 évfolyamos gimnázium	101	90	66	80
10.	Szakközépiskola	73	65	50	53

Piros szín jelzi, ha valamely évfolyamon és képzési formában a telephely CSH-indexe vagy a 2010-es eredmények alapján a várható eredmény nem becsülhető megbízhatóan.

Átlageredmények

Mérési terület	Évfolyam	Képzési forma	Átlageredmény (megbízhatósági tartomány)					
			A telephelyen	Országos	Az első viszonyítási csoport		A második viszonyítási csoport	
					Neve	Eredménye	Neve	Eredménye
Matematika	10.	4 évf. gimn.	1772 (1750;1794)	1632 (1631;1633)	4 évf. gimn.	1727 (1725;1728)	Nagy 4 évf. gimn.	1753 (1751;1755)
	10.	szakköz.	1710 (1689;1738)	1632 (1631;1633)	Szakköz.	1616 (1615;1618)	Közepes szakköz.	1587 (1584;1589)
Szövegértés	10.	4 évf. gimn.	1728 (1703;1748)	1603 (1602;1604)	4 évf. gimn.	1706 (1705;1708)	Nagy 4 évf. gimn.	1731 (1729;1732)
	10.	szakköz.	1729 (1696;1759)	1603 (1602;1604)	Szakköz.	1592 (1590;1593)	Közepes szakköz.	1568 (1566;1571)

- A telephely eredményénél szignifikánsan alacsonyabb az adott érték
- A telephely eredménye nem különbözik szignifikánsan az adott értéktől
- A telephely eredményénél szignifikánsan magasabb az adott érték

A telephely eredménye a tanulók CSH-indexének tükrében

Mérési terület	Évfolyam	Képzési forma	A tényleges eredmény a várhatóhoz képest	
			Országos regresszió alapján	A megfelelő képzési forma/településtípus telephelyeire illesztett regresszió alapján
Matematika	10.	4 évf. gimn.	-	-
	10.	szakköz.		
Szövegértés	10.	4 évf. gimn.	-	-
	10.	szakköz.		

- A telephely eredménye szignifikánsan magasabb a várhatónál
- A telephely eredménye nem különbözik szignifikánsan a várhatótól
- A telephely eredménye szignifikánsan gyengébb a várhatónál

A telephely eredménye a tanulók korábbi eredményének tükrében

Mérési terület	Évfolyam	Képzési forma	A tényleges eredmény a várhatóhoz képest	
			Országos regresszió alapján	A megfelelő képzési forma/településtípus telephelyeire illesztett regresszió alapján
Matematika	10.	4 évf. gimn.	☹	☹
	10.	szakköz.	☹	☹
Szövegértés	10.	4 évf. gimn.	☹	☹
	10.	szakköz.	☹	☹

- ☺ A telephely eredménye szignifikánsan magasabb a várhatónál
- ☹ A telephely eredménye nem különbözik szignifikánsan a várhatótól
- ☹ A telephely eredménye szignifikánsan gyengébb a várhatónál

A telephely eredménye az eddigi kompetenciamérésekben*

Mérési terület	Évf.	Képzési forma	Átlageredmény (megbízhatósági tartomány)				
			2012	2011	2010	2009	2008
Matematika	10.	4 évf. gimn.	1772 (1750;1794)	☺ 1725 (1694;1756)	☺ 1695 (1666;1732)	☺ 1723 (1700;1758)	☺ 1707 (1677;1733)
	10.	szakköz.	1710 (1689;1738)	☹ 1715 (1681;1756)	☹ 1676 (1646;1709)	☹ 1689 (1662;1722)	☹ 1710 (1683;1737)
Szövegértés	10.	4 évf. gimn.	1728 (1703;1748)	☹ 1763 (1739;1783)	☹ 1761 (1736;1785)	☹ 1736 (1714;1755)	☹ 1761 (1735;1785)
	10.	szakköz.	1729 (1696;1759)	☹ 1748 (1727;1779)	☹ 1746 (1719;1771)	☹ 1766 (1732;1799)	☹ 1776 (1743;1804)

- ☺ A 2012. évi eredmény az adott év eredményénél szignifikánsan magasabb
- ☹ A telephely 2012. évi eredménye nem különbözik szignifikánsan az adott év eredményétől
- ☹ A 2012. évi eredmény az adott év eredményénél szignifikánsan gyengébb

* A FIT- jelentésben ez évtől kezdődően a 95%-os megbízhatósági tartományokat tüntetjük fel, ezért a 2008-2011 évi átlageredmények esetében a táblázatban látható megbízhatósági tartomány szélesebb a korábbi jelentésekben szereplő 90%-os megbízhatósági tartománynál.

Az alapszintet el nem érő tanulók aránya

Mérési terület	Évfolyam	Képzési forma	Alapszint	Az alapszint alatt teljesítő tanulók aránya (%)		
				A telephelyen	Országosan	A megfelelő képzési típusban/településtípusban
Matematika	10.	4 évf. gimn.	4. képességi szint	6,7	39,0	19,0
	10.	szakköz.	4. képességi szint	12,3	39,0	40,5
Szövegértés	10.	4 évf. gimn.	4. képességi szint	3,3	27,4	8,9
	10.	szakköz.	4. képességi szint	3,1	27,4	24,7